







Aspirar

Relación de productos y aplicaciones

Compactos pero espaciosos. Ligeros pero potentes. En la obra o en el taller: los sistemas móviles de aspiración de Festool dan la talla ante cualquier desafío.

	Página 186	187	188	189	190	190
	CT 17	CTL SYS	CTL MINI	CTL MIDI	CTL 26/36	CTM 26/36
						

NUEVO

NUEVO


Aplicaciones

Sistemas móviles de aspiración CLEANTEC compactos

Sistemas móviles de aspiración CLEANTEC

Campo de aplicación

- Montaje (baja generación de polvo, polvo grueso)
- Taller, industria
- Obra, construcción en seco (gran generación de polvo, polvo fino)
- Zona 22




Aplicación

- Aspiración de herramientas eléctricas
- Aspiración herramientas neumáticas (variantes LE)
- Trabajos de limpieza
- Utilización continua en entorno industrial




Características especiales de equipamiento

- Ampliable modularmente con una segunda caja de contacto / Módulo de aire comprimido
- Sistema de limpieza automática del filtro principal AUTOCLEAN
- Combinación con ASA/EAA



Tipo de polvo

- Polvos de madera
- Polvo mineral con contenido de cuarzo
- Polvo de aluminio, pintura en polvo y poliuretano
- Polvos cancerígenos y asbesto

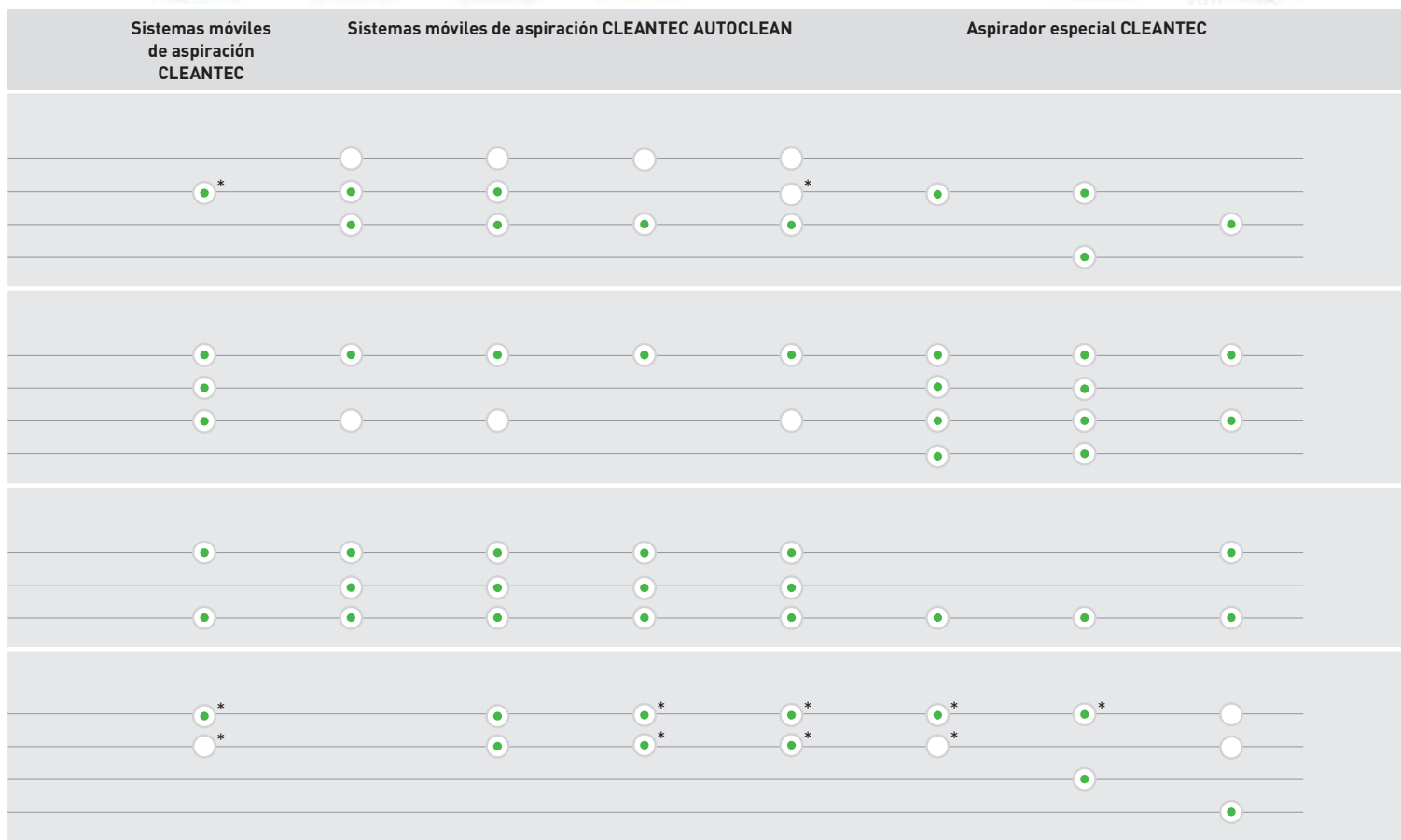


Datos técnicos

Consumo de potencia (W)	400 - 1.200	1.000	400 - 1.200	400 - 1.200	350 - 1.200	350 - 1.200
Máx. caudal volumétrico (l/min)	3.700	3.000	3.700	3.700	3.900	3.900
Máx. depresión (Pa)	24.000	20.000	24.000	24.000	24.000	24.000
Volumen máx. del depósito/de la bolsa filtrante (l)	17/17	4,5/3,5	10/7,5	15/12,5	26/24 / 36/34	26/24 / 36/34
Dimensiones (Lg x An x Al) (mm)	445 x 380 x 485	396 x 296 x 270	430 x 330 x 422	430 x 330 x 470	630 x 365 x 540 630 x 365 x 596	630 x 365 x 540 630 x 365 x 596
Peso (kg)	9,4	6,9	8,8	9,1	13,9 / 14,4	13,9 / 14,4



04



* Solo CTM ● muy apropiado ○ apropiado

	350 – 1.200	350 – 1.200	350 – 1.200	350 – 1.200	350 – 1.200	150 – 1.100	150 – 1.100	350 – 1.000
	3.900	3.900	3.900	3.900	3.900	3.400	3.400	3.900
	24.000	24.000	24.000	24.000	24.000	23.000	23.000	24.000
	48/46	26/24 / 36/34 / 48/46	26/24 / 36/34 / 48/46	36/34	26/24 / 36/34	48/46	48/46	26/24 / 48/46
	740 x 406 x 1.005	630 x 365 x 540 630 x 365 x 596 740 x 406 x 1.005	630 x 365 x 540 630 x 365 x 596 740 x 406 x 1.005	630 x 365 x 596	673 x 365 x 455 673 x 365 x 522	630 x 406 x 640	630 x 406 x 640	630 x 365 x 540 740 x 406 x 1.005
	18,8	14,7 / 15,2 / 19,6	14,7 / 15,2 / 19,6	15,2	14,5 / 15,2	17,9	18,6	13,9 / 18,8